

ALFA

SOCIETA' PER AZIONI

 VIA AMADEO 1
 20121 MILANO (MI)

Evaso il 24/06/2010 - Riferimento: XXX

Codice Cerved Group 1373831

Servizio Richiesto: Top Business

Data Scadenza Monitoraggio: 09/06/2011

Situazione impresa: Attiva

Presente sul mercato dal: 15/09/1999

Richieste Informazioni ultimi 6 mesi: 67 (di cui Banche 50)

REQ.CODE 48363843

Sintesi analista

Alfa si configura oggi tra i primi operatori privati italiani nel mercato nazionale dell'energia elettrica e del gas naturale, facente capo in ultima analisi, al Gruppo BIG - ROSSI, azionista di maggioranza. E' gestita ed amministrata con dinamismo e con costante attenzione alle [segue...](#)

Mie note...

facsimile

Gestione del Credito

Calcola il tuo fido da concedere all'azienda con il [Fido Personalizzato](#)

Attiva il servizio [LinceZero](#) il servizio che ti consente di recuperare il credito su insolvenze scaturite entro 12 mesi dell'evasione dell'informazione richiesta.

Focus
Dati dimensionali

	(in migliaia di Euro)	Trend
Fatturato ufficiale (31/12/2009)	2.286.030 Euro	-3,67%
Acquisti (31/12/2009)	1.605.072 Euro	-10,37%
MOL (31/12/2009)	25.663 Euro	152,61%
Utile/Perdita (31/12/2009)	16.429 Euro	2,76%
Patrimonio netto (31/12/2009)	734.438 Euro	26,35%
Organico	440	

Segnalazioni Rilevanti

Operazioni Straordinarie	SI
Eventi Negativi	Nessuno
Ritagli Stampa Negativi	Nessuno

Risultato analisi

Appartenenza ad un gruppo	SI
Segnalazioni da Bilancio (31/12/2009)	Nessuno
Unità Immobiliari	36 Terreni - 2 Fabbricati
Pagamenti	Regolari lunghi
Andamento settore	Rischio inferiore alla Media
Tendenza Fido ultimi 12 mesi	Stabile
Andamento	Buono
Situazione Finanziaria	Buona
Esperienze Pagamento Payline	tra 1.000 e 9.999esperienze ultimi 12 mesi
Management score	7

Valutazione

Rating	Aa.2	(Molto Alto)
Grado d'affidabilità	87,5	(Elevato)
Probabilità d'insolvenza (PDI)	0,23%	(Bassissima)
Indice Solidità Finanziaria (ISF)	8,90	(Ottimo)

Fido medio accordabile
Fino a 1.000.000 Euro



Anagrafica

■ Dati Ufficiali

Denominazione	ALFA
Indirizzo	VIA AMADEO 1, 20121 MILANO (MI)
Telefono	02/722702
Indirizzo Internet	www.alfa.it
Email	info@alfa.it
Forma giuridica	SOCIETA' PER AZIONI
Stato Attività	Attiva
Data inizio attività	15/09/1999
Capitale sociale	9.124.053
Numero Rea / registrata il	MI1594239, iscritta il 17/11/1999
Codice fiscale	07756640013
Partita IVA	12874490150
Codice Istat	3514
Codice Nace	35.14
Codice Rae	161
Codice Sae	430
Impresa appartenente al gruppo	ALFA - FAMIGLIA ROSSI nel ruolo di Capogruppo vedi nota
Nome Capogruppo	ALFA SPA (EX ALFA BETA SPA)
Numero uffici sedi secondarie	6



Attività svolta normalizzata

■ Dati Ufficiali

Produzione e distribuzione energia elettrica.



Trasferimenti d'azienda

■ CONFERIMENTO

Data atto 07/09/2009

Data protocollo 16/09/2009

Data deposito 16/09/2009

Numero repertorio 96357/19481

Notaio PRSFNC38C66C632J

Cessionario

Denominazione: ALFA POWER S.P.A.

Codice fiscale 03925650967

Cedente

Denominazione: ALFA S.P.A.

Codice fiscale 07756640013

Fusioni e scissioni

■ Fusione mediante incorporazione di:

ALFA PROGETTI S.R.L.

Sede legale: **MILANO**

Codice Fiscale **03757930966**

Data iscrizione **02/07/2009**

Data modifica **28/10/2009**

Data delibera **29/06/2009**

Data atto Esecuzione **26/10/2009**

■ Progetto di fusione mediante incorporazione della società

ALFA PROGETTI SRL

Sede legale: **MILANO**

Codice Fiscale **03757930966**

Data iscrizione **22/06/2009**

Data atto **18/06/2009**



Elenco Soggetti controllati

Impresa: ALFA S.p.A.

Soggetti relazionati all'impresa: RODOLFO ROSSI, MASSIMO BIANCHI, FRANCESCO CLAUDIO GIALLI, ALFA HOLDING S.p.A., CHRISTIAN VERDI

Protesti

Il controllo protesti sui soggetti viene effettuato a tutti gli indirizzi conosciuti.

Non sono stati rilevati protesti sull'azienda, né sui soggetti relazionati alla stessa.

I controlli effettuati sugli incroci "dubbi" hanno comportato verifiche puntuali per escludere eventuali omonimie. I controlli incrociati verificano l'indirizzo della sede, delle unità locali e quello di residenza degli esponenti e sono effettuati anche sulle aziende collegate.

Fallimenti e Procedure Concorsuali

Non sono stati rilevati Fallimenti e/o Procedure Concorsuali gravi sull'azienda, né sui soggetti relazionati alla stessa.

Pregiudizievoli di Conservatoria

Note: Cerved Group raccoglie i principali eventi di conservatoria mediante un circuito nazionale per i beneficiari bancari/finanziari/esattoriali e mediante un network esclusivo di corrispondenti per gli altri beneficiari e per gli eventi depositati presso gli uffici tavolari (province di Trento e Bolzano).

Gli atti rilevati, tuttavia, non sempre comprendono le annotazioni di cancellazione che possono intervenire a posteriori, solitamente a seguito di estinzione del debito; in aggiunta, possono non essere presenti le annotazioni di eventi datati. Per avere evidenza certa suggeriamo di richiedere il servizio VISURA IMMOBILIARE sui soggetti interessati.

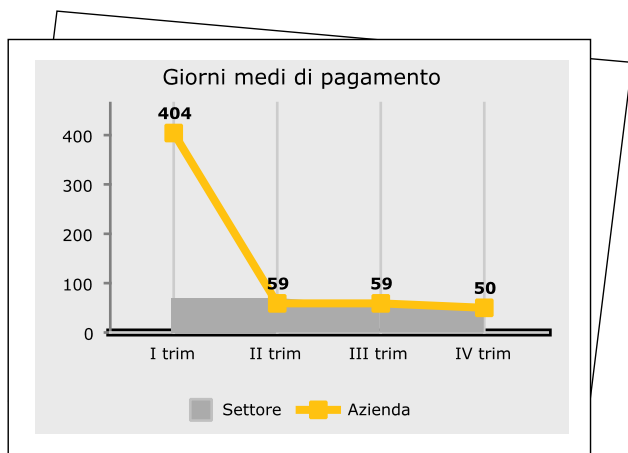
Ritagli stampa di tenore negativo

Dalla nostra rassegna stampa, che comprende l'analisi giornaliera di 100 quotidiani ad ambito nazionale, regionale e soprattutto provinciale, non emergono significative notizie di tenore negativo sull'impresa in esame

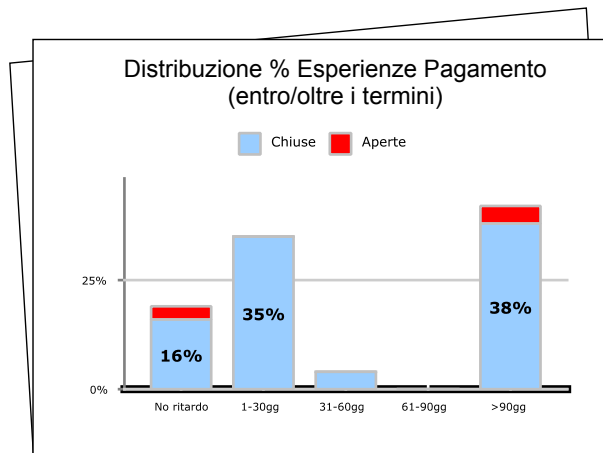


Le esperienze di pagamento provengono dal sistema Payline che raccoglie, memorizza ed elabora oltre 15 milioni di movimenti contabili al mese. Le esperienze analizzate si riferiscono ai movimenti registrati negli ultimi 12 mesi.

ago 2009-lug 2010



ago 2009-lug 2010



Legenda

Aperte: Partite non ancora pagate

Chiuse: Partite Pagate

Commento sulle esperienze di pagamento

Negli ultimi dodici mesi il numero delle esperienze di pagamento raccolte dal sistema Payline riferite all'azienda in esame è tra **1.000** e **9.999**. Tra queste più di **1.000** esperienze di pagamento risultano chiuse nel periodo mentre **32** esperienze di pagamento risultano ancora aperte. Alla data di elaborazione dell'analisi **7** esperienze di pagamento risultano scadute. Il ritardo medio delle esperienze di pagamento dell'ultimo trimestre è di **109** gg (calcolato su tutte le esperienze chiuse e scadute). L'ammontare complessivo delle fatture chiuse nel periodo analizzato (12 mesi) è di **2.326.668** euro. L'importo massimo di una singola transazione è stato pari a **242.740** euro. Alla data di elaborazione dell'analisi, l'ammontare delle esposizioni scadute incide per il **60,1%** sull'ammontare di tutte le esposizioni in essere.

Sintesi

Numero esperienze	tra 1.000 e 9.999
Esperienze scadute	7
Ammontare complessivo	2.326.668 Euro
Transazione massima	242.740 Euro
Incidenza esposizione scadute	60,1 %
Ritardo medio esperienze pagate e scadute ultimo trimestre(gg)	109

Score Payline & Trend score Payline



Lo Score Payline **3** indica che l'azienda assolve solitamente in ritardo alle obbligazioni assunte.

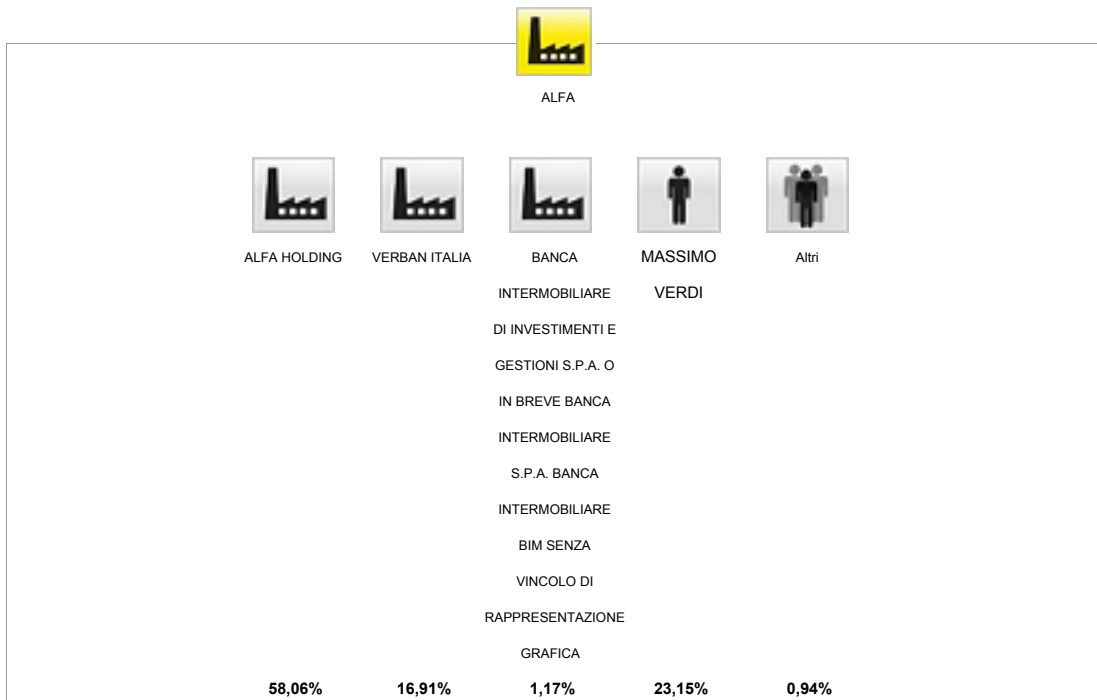
L'analisi dei pagamenti nel periodo osservato indica un **leggero miglioramento** dello Score Payline.

Nota: Il calcolo dei giorni medi di ritardo è stato effettuato con il metodo della 'media ponderata' in cui gli importi delle singole esperienze sono stati considerati come fattori di ponderazione.

Le esperienze di pagamento Payline, al fine di esprimere una corretta valutazione dell'affidabilità aziendale, sono state analizzate e contestualizzate considerando i fattori strutturali/dimensionali dell'impresa.



Il grafico e le tabelle che seguono sono il risultato di un'elaborazione Cerved Group che identifica le percentuali complessive detenute dai principali soci analizzando i documenti depositati in CCIAA (per dettagli, consulta l'allegato)



Le quote riportate si riferiscono all'elenco Soci depositato in data 13/05/2010 con capitale sociale di 9.124.056 Euro e consolidato in base all'ultimo trasferimento in data 13/05/2010

Socio	Numero quote	Tipo azioni/quote	Valore nominale	% quote	Tipo di diritto
ALFA HOLDING SOCIETA' PER AZIONI VIA AMADEO 1 - 20121 MILANO (MI) Attiva dal: 15/04/1999 Procedure Concorsuali: Nessuna Eventi Negativi: No Attività: Assunzione e gestione di partecipazioni di controllo o meno, escluse le holding di gruppi finanziari Capitale Sociale: 136.176.747 Euro Ricavi (2009): 0 Euro Utile/perdita (2009): 11.315.430 Euro Gruppo: BIG - FAMIGLIA ROSSI (*)	528.292.517		5.282.925 Euro	58,06%	Proprietà

<p>Nome Capogruppo BIG - VERBA COMPAGNIA INDUSTRIALE SPA N.REA: MI1588743 Codice Fiscale: 07745490017</p>					
<p>VERBAN ITALIA SOCIETA' PER AZIONI CON UNICO SOCIO VIA LUNGA 9 - 20122 MILANO (MI) Attiva dal: 09/08/2000 Procedure Concorsuali: Nessuna Eventi Negativi:No Attività: Assunzione e gestione di partecipazioni di controllo o meno, escluse le holding di gruppi finanziari Capitale Sociale: 67.710.134 Euro Ricavi (2009): 237.426 Euro Utile/perdita (2009): 4.747.998 Euro N.REA: MI1639955 Codice Fiscale: 05063890487</p>	154.255.343		1.542.553 Euro	16,91%	Proprietà
<p>BANCA INTERMOBILIARE DI INVESTIMENTI E GESTIONI S.P.A. O IN BREVE BANCA INTERMOBILIARE S.P.A. BANCA INTERMOBILIARE BIM SENZA VINCOLO DI RAPPRESENTAZIONE GRAFICA SOCIETA' PER AZIONI VIA GRAMSCI 3 - 53100 SIENA (SI) Attiva dal: 14/08/1995 Procedure Concorsuali: Nessuna Eventi Negativi:No Attività: Banche Capitale Sociale: 4.502.410.157 Euro Ricavi (2009): 48.000 Euro Utile/perdita (2009): 25.813 Euro</p>	10.639.464		106.395 Euro	1,17%	Proprietà

Gruppo: GRUPPO BIM (*) Nome Capogruppo BIM S.P.A. N.REA: SI97864 Codice Fiscale: 00884060528					
VERDI MASSIMO Codice Fiscale: VRDMSM61A05H502F	210.603.254		2.106.033 Euro	23,15%	Proprietà
AZZURRI CLAUDIO Codice Fiscale: ZRACLD60C31D963G	2.376.200		23.762 Euro	0,26%	Proprietà
RICCI MARIO Codice Fiscale: RCIMRA65M07D414L	1.437.345		14.373 Euro	0,16%	Proprietà
CARI RICCARDO Codice Fiscale: CRARCR62M02G705K	963.918		9.639 Euro	0,11%	Proprietà
MOSCA ANTONIO Codice Fiscale: MSCNTN55L14E621D	600.000		6.000 Euro	0,07%	Proprietà
BOZZI EGIDIO Codice Fiscale: BZIGDE68E31L536S	340.400		3.404 Euro	0,04%	Proprietà
ROBERTI PAOLO Codice Fiscale: RBTPLA63P16B156L	340.000		3.400 Euro	0,04%	Proprietà

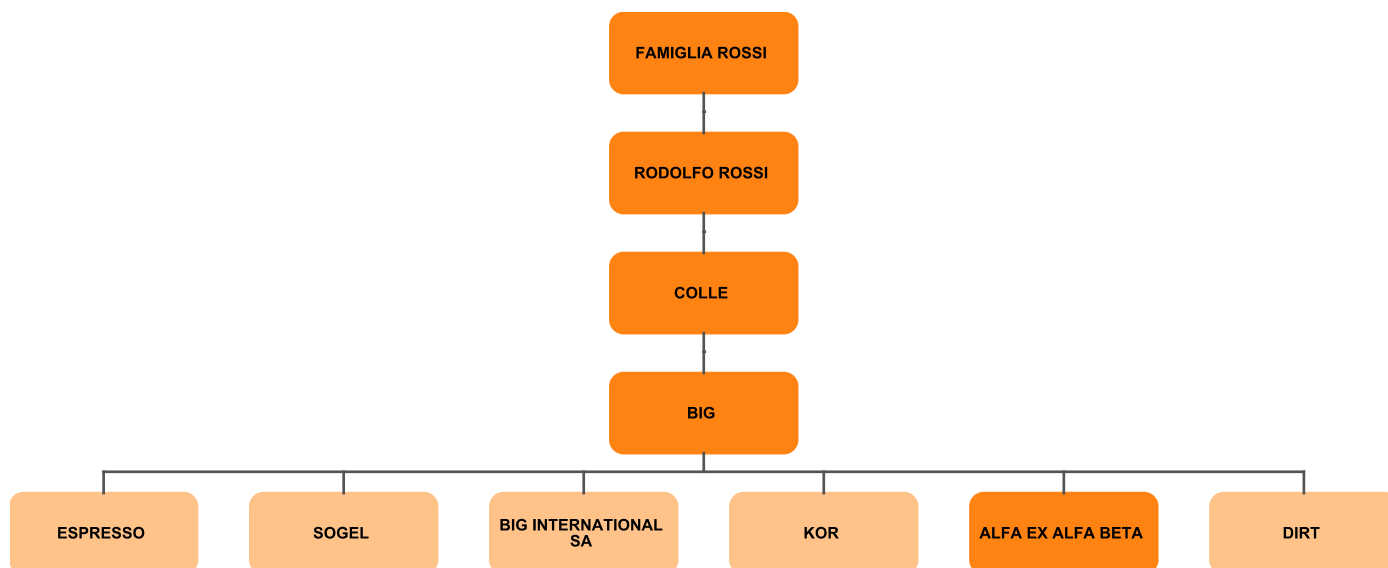
Nella sezione sono presentati i primi 10 soci per numero quote/azioni possedute. Se vuoi visualizzare l'intero elenco soci consulta l'allegato

Dall'elenco soci risulta la presenza della/e società che detiene/detengono significative quote del capitale sociale. Pertanto, per una valutazione più approfondita, consigliamo di richiedere un'informazione economica Cerved Group su questi soggetti.

Il consolidamento avviene sommando le quote/azioni che consentono l'esercizio del diritto di voto in assemblea, e controllandone la quadratura rispetto al capitale sociale

**ALFA - FAMIGLIA ROSSI**

<i>Holding</i>	FAMIGLIA ROSSI
<i>Sub-Holding (Capogruppo di riferimento)</i>	ALFA SPA (EX ALFA BETA SPA)
<i>Totale Controllate della Sub-holding</i>	55
<i>Totale controllate</i>	152

Linea di controllo

Linea di controllo aggiornata al 31/12/2009

Imprese controllate

A causa delle dimensioni molto ampie del gruppo, il grafico non può essere visualizzato.

Fonte: Elaborazione Cerved Group su dati Registro Imprese [vedi nota](#)



Le partecipazioni rilevate sulla società in oggetto sono, in totale: 28

Società Controllate

Azienda	Valore quota da bilancio	% quote
<p>BETA APRILIA SOCIETA' A RESPONSABILITA' LIMITATA CON UNICO SOCIO VIA DEL RIONE 169 - 00187 ROMA (RM) Attiva dal: 09/10/2002 Procedure Concorsuali: Nessuna Eventi Negativi:No Attività: Produzione di energia elettrica Capitale Sociale: 10.000 Euro Ricavi (2009): 0 Euro Utile/perdita (2009): -366.523 Euro Gruppo: ALFA - FAMIGLIA ROSSI (*) Nome Capogruppo ALFA SPA (EX ALFA BETA SPA) N.REA: RM1020365 Codice Fiscale: 07252031006</p>	81.458	100%
<p>ROSSETTI LOMBARDA SOCIETA' PER AZIONI CON UNICO SOCIO VIA MIRANI VINCENZO 12 - 20124 MILANO (MI) Attiva dal: 18/01/2005 Procedure Concorsuali: Nessuna Eventi Negativi:No Attività: Produzione di energia elettrica Capitale Sociale: 120.000 Euro Ricavi (2009): 0 Euro Utile/perdita (2009): -92.448 Euro Gruppo: ALFA - FAMIGLIA ROSSI (*) Nome Capogruppo ALFA SPA (EX ALFA BETA SPA) N.REA: MI1766981 Codice Fiscale: 04706240967</p>	368.035	100%
<p>RACCHI SOCIETA' A RESPONSABILITA' LIMITATA CON UNICO SOCIO VIA MIRANI VINCENZO 12 - 20124 MILANO (MI) Attiva dal: 23/12/1997 Procedure Concorsuali: Nessuna Eventi Negativi:No Attività: Valorizzazione e promozione immobiliare di beni propri Capitale Sociale: 20.000 Euro Ricavi (2008): 4.811.676 Euro</p>	10.732.117	100%

<p>Utile/perdita (2008): 2.038.370 Euro Gruppo: ALFA - FAMIGLIA ROSSI (*) Nome Capogruppo ALFASPA (EX ALFA BETA SPA) N.REA: MI1887768 Codice Fiscale: 02118060963</p>		
<p>ALFA B.E. SOCIETA' PER AZIONI CON UNICO SOCIO VIA MIRANI VINCENZO 12 - 20124 MILANO (MI) Attiva dal: 01/10/2008 Procedure Concorsuali: Nessuna Eventi Negativi:No Attività: Produzione di energia elettrica Capitale Sociale: 2.700.000 Euro Ricavi (2008): 0 Euro Utile/perdita (2008): -8.339 Euro Gruppo: ALFA - FAMIGLIA ROSSI (*) Nome Capogruppo ALFA SPA (EX ALFA BETA SPA) N.REA: MI1885522 Codice Fiscale: 06337640963</p>	1.500.000	100%
<p>ALFA E & P SOCIETA' PER AZIONI CON UNICO SOCIO VIA MIRANI VINCENZO 12 - 20124 MILANO (MI) Attiva dal: 20/06/2008 Procedure Concorsuali: Nessuna Eventi Negativi:No Capitale Sociale: 32.000.000 Euro Ricavi (2008): 0 Euro Utile/perdita (2008): -977.645 Euro Gruppo: ALFA - FAMIGLIA ROSSI (*) Nome Capogruppo ALFA SPA (EX ALFA BETA SPA) N.REA: MI1879384 Codice Fiscale: 06245330961</p>	3.206.936	100%
<p>ALFA I SOCIETA' A RESPONSABILITA' LIMITATA CON UNICO SOCIO LOCALITA' CHABODEY - 11015 LA SALLE (AO) Attiva dal: 14/01/2002 Procedure Concorsuali: Nessuna Eventi Negativi:No Attività: Produzione di energia elettrica Capitale Sociale: 50.000 Euro Ricavi (2009): 2.676.138 Euro Utile/perdita (2009): 379.800 Euro Gruppo: ALFA - FAMIGLIA ROSSI (*) Nome Capogruppo ALFA SPA (EX ALFA BETA SPA) N.REA: AO62648 Codice Fiscale: 01034540071</p>	3.618.769	100%
<p>TORRE POWER SOCIETA' A RESPONSABILITA' LIMITATA VIA MIRANI VINCENZO 12 - 20124 MILANO (MI) Attiva dal: 25/05/2007</p>	57.500	75%

Procedure Concorsuali: Nessuna Eventi Negativi: No Attività: PRODUZIONE, TRASPORTO, DISTRIBUZIONE E COMMERCIO DI ENERGIA ELETTRICA Capitale Sociale: 10.000 Euro Ricavi (2008): 0 Euro Utile/perdita (2008): -5.317 Euro Gruppo: ALFA - FAMIGLIA ROSSI (*) Nome Capogruppo ALFA SPA (EX ALFA BETA SPA) N.REA: MI1848275 Codice Fiscale: 05774950961		
--	--	--

Società Collegate

Azienda	Valore quota da bilancio	% quote
MICA SA Capitale Sociale: 4.660.297 Euro Utile/perdita -1.279.047 Euro A ENERGY SOCIETA' A RESPONSABILITA' LIMITATA PIAZZA CAVOUR 4/2 - 17100 SAVONA (SV) Attiva dal: 17/05/2002 Attività: Distribuzione e commercio di energia elettrica Capitale Sociale: 15.000 Euro N.REA: SV156322 Codice Fiscale: 03562080996	484.331	25%
FONDAZIONE LUCE I - ITALIA Legame: Altre Partecipazioni	35.000	

Altre Partecipazioni

Azienda	Valore quota da bilancio	% quote
MICA SA Capitale Sociale: 4.660.297 Euro Utile/perdita -1.279.047 Euro A ENERGY SOCIETA' A RESPONSABILITA' LIMITATA PIAZZA CAVOUR 4/2 - 17100 SAVONA (SV) Attiva dal: 17/05/2002 Attività: Distribuzione e commercio di energia elettrica Capitale Sociale: 15.000 Euro N.REA: SV156322 Codice Fiscale: 03562080996	3.000	20%

Le partecipazioni sopra indicate sono state dichiarate dalla società nell'ultimo bilancio depositato.



Esponenti ufficiali Significativi

■ [RODOLFO ROSSI](#)

Codice Fiscale: RSORLF61L02L219N
nato a: TORINO (TO) il 02/07/1961
Residente a: VIA MAGELLANO 149, 00100 ROMA (RM)
PRESIDENTE CONSIGLIO AMMINISTRAZIONE in carica dal 23/09/1999
Durata in carica: FINO APPROVAZIONE DEL BILANCIO
CONSIGLIERE in carica dal 23/09/1999
Durata in carica: FINO APPROVAZIONE DEL BILANCIO

■ [DOMENICO BONGIORNO](#)

Codice Fiscale: BNGDNC36A20F839Q
nato a: NAPOLI (NA) il 20/01/1936
Residente a: VIA CASSIA 639, 00100 ROMA (RM)
CONSIGLIERE in carica dal 23/09/1999
Durata in carica: FINO APPROVAZIONE DEL BILANCIO

■ [GIULIANO MAROCCHINI](#)

Codice Fiscale: MRCCGLN52R29L219P
nato a: TORINO (TO) il 29/10/1952
Residente a: VIA ROSSETTI 9, 15033 CASALE MONFERRATO (AL)
CONSIGLIERE in carica dal 22/04/1999
Durata in carica: FINO APPROVAZIONE DEL BILANCIO

■ [FRANCESCO CLAUDIO GIALLI](#)

Codice Fiscale: GLLFNC65H20F205Z
nato a: MILANO (MI) il 20/06/1965
Residente a: CORSO PLEBISCITI 3, 20100 MILANO (MI)
CONSIGLIERE in carica dal 10/04/2001
Durata in carica: FINO APPROVAZIONE DEL BILANCIO
PREPOSTO in carica dal 10/11/1999

■ [CLAUDIO STAR](#)

Codice Fiscale: STRCLD60C31D969K
nato a: GENOVA (GE) il 31/03/1960
Residente a: VIA ERACLITO 19, 20151 MILANO (MI)
CONSIGLIERE in carica dal 22/04/1999
Durata in carica: FINO APPROVAZIONE DEL BILANCIO

■ [ALBERTO PIERI](#)

Codice Fiscale: PRILRT47H07F205K
nato a: MILANO (MI) il 07/06/1947
Residente a: VIA DELL'ORTO 23, 10051 AVIGLIANA (TO)
CONSIGLIERE in carica dal 22/10/2001
Durata in carica: FINO APPROVAZIONE DEL BILANCIO

■ [FERDINANDO TOZZI](#)

Codice Fiscale: TZZFDN65P03H501W

nato a: ROMA (RM) il 03/09/1965

Residente a: VIA MIRANI VINCENZO 12, 20124 MILANO (MI)

CONSIGLIERE in carica dal 27/07/2007

Durata in carica: FINO APPROVAZIONE DEL BILANCIO

■ [ENRICO MARIA NECCHI](#)

Codice Fiscale: NCCNCM64A01F205T

nato a: MILANO (MI) il 01/01/1964

Residente a: VIA AMADEO 1, 20121 MILANO (MI)

CONSIGLIERE in carica dal 27/05/2004

Durata in carica: FINO APPROVAZIONE DEL BILANCIO

■ [MARKUS HOUS](#)

Codice Fiscale: HSOMKS68T28Z102U

nato a: KAPRUN il 28/12/1968

Residente a: VIA MIRANI VINCENZO 12, 20124 MILANO (MI)

CONSIGLIERE in carica dal 22/10/2007

Durata in carica: FINO APPROVAZIONE DEL BILANCIO

Altri Esponenti Ufficiali

Per tutte le informazioni a carico degli esponenti ufficiali, potete consultare il documento da fonte ufficiale in allegato



Management score

■ Score



Il Management score pari a **7**, riferito alle esperienze imprenditoriali degli esponenti principali, ha il seguente significato: Gestione di grandi gruppi aziendali con risultati economico-finanziari complessivi soddisfacenti.



Precedenti Esponenti significativi

■ Dati Ufficiali

Fino al	Nominativo	Codice Fiscale	Carica
21/05/2008	VERDI MASSIMO	VRDMSM61A05H501V	AMMINISTRATORE DELEGATO
12/05/2010	BIANCHI CHRISTIAN	BNCCRS66A04Z102Y	VICE PRESIDENTE CONSIGLIO AMMINISTRAZIONE



Cariche Aziendali ricoperte in altre Società - Esponenti Significativi

RODOLFO ROSSI (PRESIDENTE CONSIGLIO AMMINISTRAZIONE , CONSIGLIERE)

Nascita: TORINO (TO) 02/07/1961

Codice Fiscale: RSSRLF61L02L219N

Azienda	Carica
<p>BIG COMPAGNIA INDUSTRIALE SOCIETA' PER AZIONI VIA VALEGGIO 41 - 10129 TORINO (TO) Attiva dal: 04/07/1905 Procedure Concorsuali: Nessuna Eventi Negativi:No Attività: Assunzione e gestione di partecipazioni di controllo o meno, escluse le holding di gruppi finanziari Capitale Sociale: 396.058.634 Euro Ricavi (2007): 8.035.000 Euro Utile/perdita (2007): 79.920.000 Euro Gruppo: BIG - FAMIGLIA ROSSI (*) Nome Capogruppo BIG - COMPAGNIA INDUSTRIALE SPA N.REA: TO3933 Codice Fiscale: 00519120019</p>	<p>AMMINISTRATORE DELEGATO Dal 29/04/2008 Carica attiva</p> <p>PROCURATORE SPECIALE Dal 26/06/2001 Carica attiva</p> <p>CONSIGLIERE Dal 29/04/2008 Carica attiva</p> <p>DIRETTORE GENERALE Dal 27/04/2005 Carica attiva</p>
<p>ALFA HOLDING SOCIETA' PER AZIONI VIA AMADEO 1 - 20121 MILANO (MI) Attiva dal: 15/04/1999 Procedure Concorsuali: Nessuna Eventi Negativi:No Attività: Assunzione e gestione di partecipazioni di controllo o meno, escluse le holding di gruppi finanziari Capitale Sociale: 136.176.747 Euro Ricavi (2009): 0 Euro Utile/perdita (2009): 11.315.430 Euro Gruppo: BIG - FAMIGLIA ROSSI (*) Nome Capogruppo BIG - COMPAGNIA INDUSTRIALE SPA N.REA: MI1588745 Codice Fiscale: 07745490017</p>	<p>PRESIDENTE CONSIGLIO AMMINISTRAZIONE Dal 01/04/2010 Carica attiva</p> <p>CONSIGLIERE Dal 01/04/2010 Carica attiva</p>
<p>ROSSETTI ITALIANA SOCIETA' PER AZIONI VIA MIRANI VINCENZO 12 - 20124 MILANO (MI) Attiva dal: 19/10/1999 Procedure Concorsuali: Nessuna Eventi Negativi:No Attività: Assunzione e gestione di partecipazioni di controllo o meno, escluse le holding di gruppi finanziari</p>	<p>PRESIDENTE CONSIGLIO AMMINISTRAZIONE Dal 21/04/2008 Carica attiva</p> <p>CONSIGLIERE Dal 21/04/2008 Carica attiva</p>

<p>Capitale Sociale: 26.050.000 Euro Ricavi (2009): 0 Euro Utile/perdita (2009): 50.038.337 Euro Gruppo: ALFA - FAMIGLIA ROSSI (*) Nome Capogruppo ALFA SPA (EX ALFA BETA SPA) N.REA: MI1601021 Codice Fiscale: 12938300155</p>	
<p>ASSICURAZIONI SOCIETA' PER AZIONI LARGO UGO IRNERI 1 - 34123 TRIESTE (TS) Attiva dal: 24/10/2005 Procedure Concorsuali: Nessuna Eventi Negativi:No Attività: ASSICURAZIONI E FONDI PENSIONE Capitale Sociale: 403.000.000 Euro Gruppo: ASS. GROUP - A.G. (*) Nome Capogruppo ASSICURAZIONI SOCIETA' PER AZIONI IN FORMA ABBREVIATA "ASSICURAZIONI S.P.A." N.REA: TS126313 Codice Fiscale: 05032630964</p>	<p>CONSIGLIERE Dal 28/04/2006 Carica attiva</p>
<p>SOFFI SOCIETA' PER AZIONI VIA ULISSE BARBIERI 2 - 46100 MANTOVA (MN) Attiva dal: 08/06/1980 Procedure Concorsuali: Nessuna Eventi Negativi:No Attività: Assunzione e gestione di partecipazioni di controllo o meno, escluse le holding di gruppi finanziari Capitale Sociale: 60.404.756 Euro Ricavi (2008): 9.781.000 Euro Utile/perdita (2008): 29.222.000 Euro Gruppo: SOFFI - FAMIGLIA ROSSI (*) Nome Capogruppo SOFFI SPA N.REA: MN142792 Codice Fiscale: 00607460211</p>	<p>PRESIDENTE CONSIGLIO AMMINISTRAZIONE Dal 20/04/2010 Carica attiva</p> <p>CONSIGLIERE Dal 20/04/2010 Carica attiva</p>
<p>GIGLI EDITORIALE SOCIETA' PER AZIONI CON UNICO SOCIO VIA CRISTOFORO COLOMBO 149 - 00147 ROMA (RM) Attiva dal: 27/06/1984 Procedure Concorsuali: Nessuna Eventi Negativi:No Attività: Edizione di giornali Capitale Sociale: 18.161.000 Euro Ricavi (2008): 141.384.000 Euro Utile/perdita (2008): 19.888.000 Euro Gruppo: GRUPPO EDITORIALE GIGLI - FAMIGLIA ROSSI (*) Nome Capogruppo GRUPPO EDITORIALE GIGLI SPA N.REA: RM535150 Codice Fiscale: 06598555687</p>	<p>CONSIGLIERE Dal 12/04/2010 Carica attiva</p> <p>MEMBRO COMITATO ESECUTIVO Dal 08/04/2009 Carica attiva</p>

Cariche Aziendali ricoperte in altre Società - Soci

[MASSIMO VERDI](#)

Nascita: ROMA (RM) 05/01/1961

Codice Fiscale: VRDMSM61A05H501V

Azienda	Carica
<p>MORI INTERNATIONAL SOCIETA' PER AZIONI CON UNICO SOCIO VIA VALEGGIO 41 - 10128 TORINO (TO) Attiva dal: 22/12/2006 Procedure Concorsuali: Nessuna Eventi Negativi:No Attività: Assunzione e gestione di partecipazioni di controllo o meno, escluse le holding di gruppi finanziari Capitale Sociale: 18.612.000 Euro Ricavi (2008): 0 Euro Utile/perdita (2008): 2.185.089 Euro Gruppo: FAMIGLIA ROSSI (*) Nome Capogruppo FAMIGLIA ROSSI N.REA: TO1056175 Codice Fiscale: 09481900010</p>	<p>CONSIGLIERE Dal 22/12/2006 Carica attiva</p>
<p>CARLO ROSSI SOCIETA' SEMPLICE VIA VALEGGIO 41 - 10129 TORINO (TO) Attiva dal: 10/09/1997 Procedure Concorsuali: Nessuna Eventi Negativi:No Attività: Amministrazione di condomini; gestione di beni immobili per conto terzi Capitale Sociale: 300 Euro N.REA: TO889260 Codice Fiscale: 96781280117</p>	<p>SOCIO Dal 10/09/1997 Carica attiva</p>
<p>CARLO ROSSI & FIGLI S.A.P.A. SOCIETA' IN ACCOMANDITA PER AZIONI VIA VALEGGIO 41 - 10129 TORINO (TO) Attiva dal: 21/04/1990 Procedure Concorsuali: Nessuna Eventi Negativi:No Attività: Assunzione e gestione di partecipazioni di controllo o meno, escluse le holding di gruppi finanziari Capitale Sociale: 94.770.000 Euro Ricavi (2008): 0 Euro Utile/perdita (2008): -3.038.219 Euro Gruppo: CDB & F - FAMIGLIA ROSSI (*) Nome Capogruppo CARLO ROSSI & FIGLI SAPA N.REA: TO746852 Codice Fiscale: 05936550510</p>	<p>SOCIO ACCOMANDATARIO Dal 06/12/1990 Carica attiva</p>



In base ai dati depositati presso il Catasto Terreni e Fabbricati* , sono state identificate le seguenti unità immobiliari:

Catasto Terreni

#	Denominazione Catastale	Comune	PV	Superficie (mq)	Diritti e Oneri Reali	Reddito (€)	
						Domenicale	Agrario
1	ROSSETTI S.P.A.	SAVIGNANO IRPINO	AV	24.851	(10) Oneri SUPERFICIARIA	38.5	7.7
2	ROSSETTI S.P.A.	SAVIGNANO IRPINO	AV	12.589	(10) Oneri SUPERFICIARIA	19.51	35.76
3	ROSSETTI S.P.A.	SAVIGNANO IRPINO	AV	7.700	(10) Oneri SUPERFICIARIA	11.93	21.87
4	ROSSETTI S.P.A.	SAVIGNANO IRPINO	AV	4.730	(1s) Proprieta` superficiaria 1000/1000	8.55	15.88
5	ROSSETTI S.P.A.	SAVIGNANO IRPINO	AV	4.592	(10) Oneri SUPERFICIARIA	7.11	1.42
6	ROSSETTI S.P.A.	SAVIGNANO IRPINO	AV	2.500	(1s) Proprieta` superficiaria 1000/1000	3.87	7.1
7	ROSSETTI S.P.A.	SAVIGNANO IRPINO	AV	2.500	(1s) Proprieta` superficiaria 1000/1000	3.87	7.1
8	ROSSETTI S.P.A.	SAVIGNANO IRPINO	AV	2.140	(1s) Proprieta` superficiaria 1000/1000	3.32	6.08
9	ROSSETTI S.P.A.	SAVIGNANO IRPINO	AV	2.030	(1s) Proprieta` superficiaria 1000/1000	3.15	5.77
10	ROSSETTI S.P.A.	SAVIGNANO IRPINO	AV	288	(10) Oneri SUPERFICIARIA	0.45	0.82

Catasto Fabbricati

#	Denominazione Catastale	Categoria	Diritti e Oneri Reali	Rendita Catastale (€)	Comune	PV	Stima Valore Immobile**
1	ALFA S.P.A.	C2 - MAGAZZINI, LOCALI DI DEPOSITO	(1) Proprieta` per 1000/1000	20.61	CARUGATE	MI	Normale:10.150 Ottimo:13.200
2	ALFA S.P.A.	C2 - MAGAZZINI, LOCALI DI DEPOSITO	(1) Proprieta` per 1000/1000	39.04	CARUGATE	MI	Normale:15.650 Ottimo:20.300

La tabella riepiloga i principali immobili rilevati in catasto, su di un totale di [36] Terreni e [2] Fabbricati. Per tutti i dettagli potete richiedere la Visura Catastale Nazionale completa [Clicca qui](#)

* a livello nazionale escluso le province di Trento e Bolzano in cui vige il catasto tavolare

** Elaborazioni Cerved Group su dati OMI-Agenzia del Territorio

NB: suggeriamo sempre di integrare i dati rilevati nella Visura Catastale con il servizio di **Visura Immobiliare** che consente di accertare la presenza di eventuali gravami o ipoteche sui beni rilevati oltre che sopperire all'eventuale incongruenza dei dati depositati in catasto.

Elenco dei Soci e/o Esponenti principali su cui è stata eseguita una verifica delle proprietà immobiliari nella banca dati Catastale. Per ogni soggetto è possibile richiedere una Visura Catastale Nazionale

#	Nominativo	Codice Fiscale	# Unità Immobiliari	Comuni
---	------------	----------------	---------------------	--------

1	ROSSI RODOLFO	RSSRLF61L02L219N	Terreni: 0 Fabbricati: 0	-
2	GIALLI FRANCESCO CLAUDIO	GLLFNC65H20F205Z	Terreni: 0 Fabbricati: 4	MILANO (MI), VALTOURNENCHE (AO)
3	ALFA HOLDING	07845490016	Terreni: 0 Fabbricati: 0	-
4	VERDI MASSIMO	VRDMSM61A05H501V	Terreni: 0 Fabbricati: 4	CALASETTA (CA), MONZA (MI)



Notizie Storiche

■ Dati Ufficiosi

Società costituita nel Settembre del 1999, sorta come ALFA BETA S.p.A. e con sede legale a Torino; nel Luglio del 1999 la sede è stata trasferita a Milano, mentre nel luglio 2006 ha assunto l' attuale ragione sociale. In data 26 Ottobre 2009 ALFA ha incorporato ALFA PROGETTI Srl (CF: 03757530965), invece a Settembre 2009 ha conferito ramo d'azienda alla consociata ALFA POWER S.p.A. (CF: 04925650966). Il Capitale Sociale, nel corso degli anni, è stato oggetto di più variazioni, sino alla delibera di aumento ad Euro 12.495.436,00 di cui versati 9.077.053,00. Ditta operante con l'estero n° MI303558.



Caratteristiche commerciali

■ Dati Ufficiosi

All' indirizzo indicato di Milano Via Amadeo 1, l'azienda ha sede legale, uffici amministrativi e direzionali presso la sede del BIG (COMPAGNIA INDUSTRIALE S.p.A.). Dispone di sedi commerciali ed operative sparse sull'intero territorio nazionale e di parchi eolici anche in Francia. ALFA è il primo operatore privato italiano del mercato nazionale dell'energia elettrica e del gas naturale, con 500.000 clienti in tutta Italia e impianti di generazione elettrica per circa 2.900 MW di potenza, che nel 2008 hanno prodotto più di 4 miliardi di kWh. Inoltre è anche uno dei maggiori operatori italiani nel settore del gas naturale. Sia nel settore elettrico sia in quello del gas naturale, da sempre opera nelle due fondamentali macro-fasi di: approvvigionamento (generazione elettrica da un lato, importazione di elettricità e di gas dall'altro) e vendita ai clienti finali (dai consumatori domestici alla grande industria). Da quando è stata costituita, nel 2004, partecipa alla Borsa Elettrica (detta anche IPEX - Italian Power Exchange), il mercato di scambio telematico per l'acquisto e la vendita di elettricità. Partecipa anche al Punto di Scambio Virtuale (PSV), l'hub di scambio fra gli operatori del mercato del gas. Non opera invece nelle fasi "intermedie" della filiera energetica, quelle del Trasporto, della Distribuzione e del Bilanciamento, per legge regolate dall'Autorità per l'Energia Elettrica e il Gas (AEEG). Dal 2005, è registrata presso l'AEEG come ESCo (Energy Service Company), ovvero società specializzata in servizi per l'efficienza energetica e, da luglio 2007 si è accreditata per la vendita ai clienti finali di prodotti e soluzioni per il miglioramento dell'efficienza energetica. Attualmente occupa oltre 400 dipendenti.



Recensioni stampa

■ Dati Ufficiosi

1 - [- PRODURRA' LE EMISSIONI DI UNA FABBRICA -](#)

Testata: La Tribuna di Treviso

Abstract: IL SINDACO ARTICO - Produrra' le emissioni di una fabbrica - CE.....

Data: 29/04/2010

2 - [PILLOLE](#)

Testata: MF Milano

Abstract: PILLOLE...

Data: 27/04/2010

3 - [LO STOP DI BARI PESA SUL TRIMESTRE](#)

Testata: Il Giornale

Abstract: Alfa, societa' controllata dal gruppo

Data: 23/04/2010

4 - [**BIG: ALFA, RICAVI TRIMESTRE IN CALO DEL 6,8%**](#)

Testata: Bollettino Autorita" Garante Concorrenza

Abstract: Perdita 12 milioni, incidono i ridotti margini gas...

Data: 23/04/2010

5 - [**ALFA \(BIG\): PROLUNGATA AL 2015 SCADENZA FINANZIAMENTI PER 805 MLN**](#)

Testata: Agenzia Stampa ASCA

Abstract: (ASCA) - Roma, 19 mar - Alfa SpA, controllata da Big e partecipata dalloperatore austriaco Verban, ha esteso dal 2012 al 2015 la scadenza di due finanziamenti in pool siglati nel 2007 per complessivi 805 milioni di euro. Il prolungamento riguar...

Data: 01/04/2010

[**ELENCO COMPLETO DELLE NOTIZIE STAMPA PRESENTI IN ARCHIVIO**](#)



Capacità creditizia

Analisi dei debiti verso le banche (a breve o a lungo termine)

L'esposizione verso il settore bancario al 31/12/2009 ammontava a 604.589.579 euro, di cui 34.389.579 euro riferiti a debiti correnti (in aumento del 297,44% rispetto all'anno precedente) e 570.200.000 euro relativi a finanziamenti di medio lungo termine (in diminuzione del 18,48% rispetto all'anno precedente)

Analisi dell'indebitamento bancario e dell'onerosità dell'indebitamento stesso

L'incidenza dell'indebitamento bancario è pari al 33,82%, in diminuzione 6,39% rispetto all'esercizio precedente.

L'indebitamento bancario a breve termine rappresenta il 7,25% delle passività correnti cresciuto del 462,23% rispetto all'esercizio precedente.

Pertanto, l'analisi dell'indebitamento bancario al 31/12/2009 evidenziava una elevata dipendenza dal credito bancario, producendo effetti negativi sulla sua capacità creditizia.

Posizione finanziaria netta

31/12/2009

Disponibilità liquide	28.868.093
Attività che non costituiscono immobilizzazioni	0
Crediti finanziari di breve termine	0
Obbligazioni (entro 12 mesi)	0
Obbligazioni convertibili (entro 12 mesi)	0
Debiti Verso soci per finanziamenti (entro 12 mesi)	13.417.908
Debiti Verso Banche (entro 12 mesi)	34.389.579
Debiti Verso altri Finanziatori (entro 12 mesi)	0
Altri debiti finanziari (entro 12 mesi)	4.385.702
Debiti finanziari a breve	52.193.189
Posizione finanziaria netta corrente	-23.325.096
Obbligazioni (oltre 12 mesi)	0
Obbligazioni convertibili (oltre 12 mesi)	0
Debiti Verso soci per finanziamenti (oltre 12 mesi)	0
Debiti Verso Banche (oltre 12 mesi)	570.200.000
Debiti Verso altri Finanziatori (oltre 12 mesi)	0
Altri debiti finanziari (oltre 12 mesi)	0
Debiti finanziari a ML termine	570.200.000
Crediti finanziari	173.841.991
Posizione finanziaria netta a ml termine	-396.358.009
Posizione finanziaria netta	-419.683.105

La posizione finanziaria netta alla stessa data era negativa per 419.683.105 euro



Numero dipendenti: Totali 440



■ Sede legale

VIA AMADEO 1 20121 MILANO (MI)

■ Sedi Secondarie

PV	#	Indirizzo	Tipologia	Evento	Proprietà	Data Apertura	Telefono	Mq Sup. Vendita
GE	1	VIA BARTOLOMEO BOSCO 15 16100 GENOVA (GE)	Ufficio			05-11-2009		
MC	1	SPIAZZO B. MATTIA 10 62024 MATELICA (MC)	Ufficio amministrativo			04-01-2010		
CB	1	CONTRADA RIVOLTA DEL RE SNC 86039 TERMOLI (CB)	Ufficio amministrativo		Immobile in affitto	01-01-2008		
RM	1	VIA DEL TRITONE 169 00187 ROMA (RM)	Ufficio di rappresentanza			10-11-1999	066920551	
CB	2	LOCALITA' SAN BENEDETTO SNC 86046 SAN MARTINO IN PENSILIS (CB)	Impianto			04-05-2010		

Visualizza [dettagli](#)

Sulla base delle ricerche effettuate relativamente all'ambito di operatività dell'azienda, risulta che la stessa intrattiene abitualmente rapporti commerciali con l'estero.



Rating

All'azienda in esame è stato attribuito il Rating **Aa.2**




Il Rating attribuito all'azienda indica una capacità elevata di far fronte puntualmente e senza difficoltà agli impegni finanziari assunti. Sensibilità minima ai cambiamenti delle condizioni macroeconomiche e di mercato.

In base al Rating l'azienda in esame si colloca nel percentile 3 del settore ENERGIA ELETTRICA E GAS mostrando una migliore valutazione rispetto al 97% delle aziende operanti nello stesso settore presenti nel database Cerved Group.

PDI - Probabilità d'insolvenza

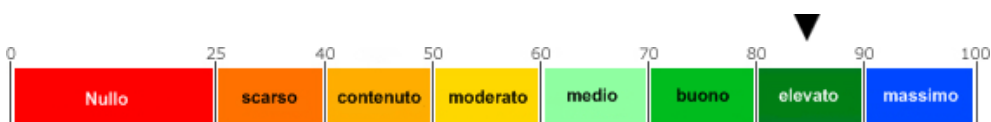
La probabilità di insolvenza è pari al 0,23% ed evidenzia una probabilità di insolvenza bassissima nei prossimi 12 mesi.



La PDI dell'azienda in esame si colloca nel percentile 2 del settore ENERGIA ELETTRICA E GAS mostrando una migliore valutazione rispetto al 98% delle aziende operanti nel stesso settore a cui è stato attribuito il Rating.



Il Grado di affidabilità (GDA) è uno score elaborato in base all'analisi di informazioni/dati fondamentali contenuti in ogni rapporto informativo. Può assumere un valore da 0 a 100 ed esprime sinteticamente il giudizio sull'affidabilità aziendale, maggiore è il valore del GDA, minore è il rischio commerciale.



Il grado di affidabilità dell'azienda è **elevato (87,5)**

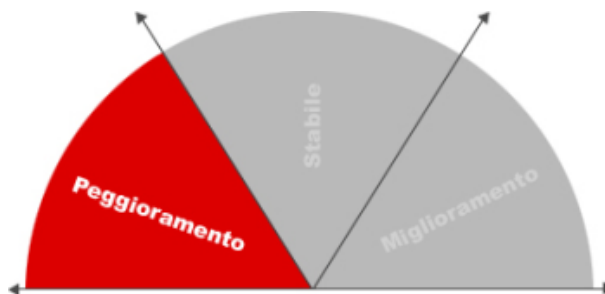
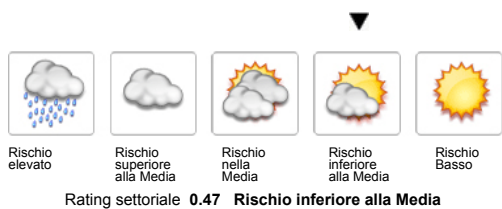


Databank Industry Rating

Il DIR fornisce una classe di rischio settoriale basata sui trend attesi della domanda e della competizione elaborati dal Gruppo Cerved.

Il rating settoriale relativo al codice RAE: 161 - ENERGIA ELETTRICA

Rischio in aumento. Dopo il calo dei consumi di energia (-6,7%) nel 2009, ad inizio 2010 la domanda e' pressoché stabile. L'introduzione della borsa elettrica favorisce la maggiore concorrenza e liberalizzazione del settore. Situazione piu' chiara anche per i consumatori con l'istituzione di uno sportello a cui rivolgersi.

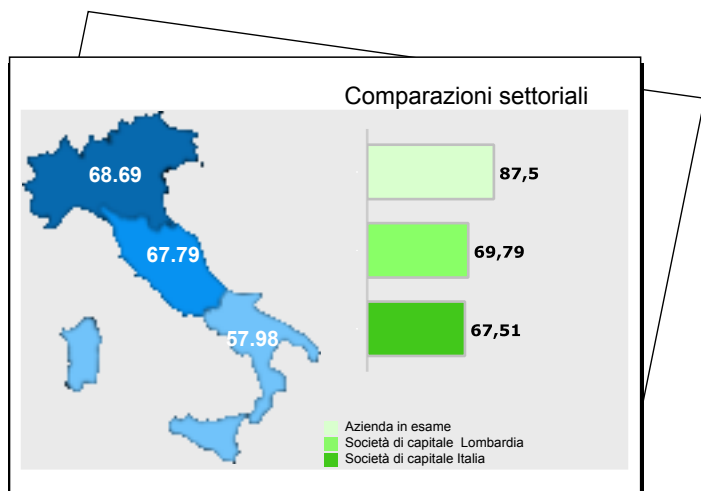


Legenda

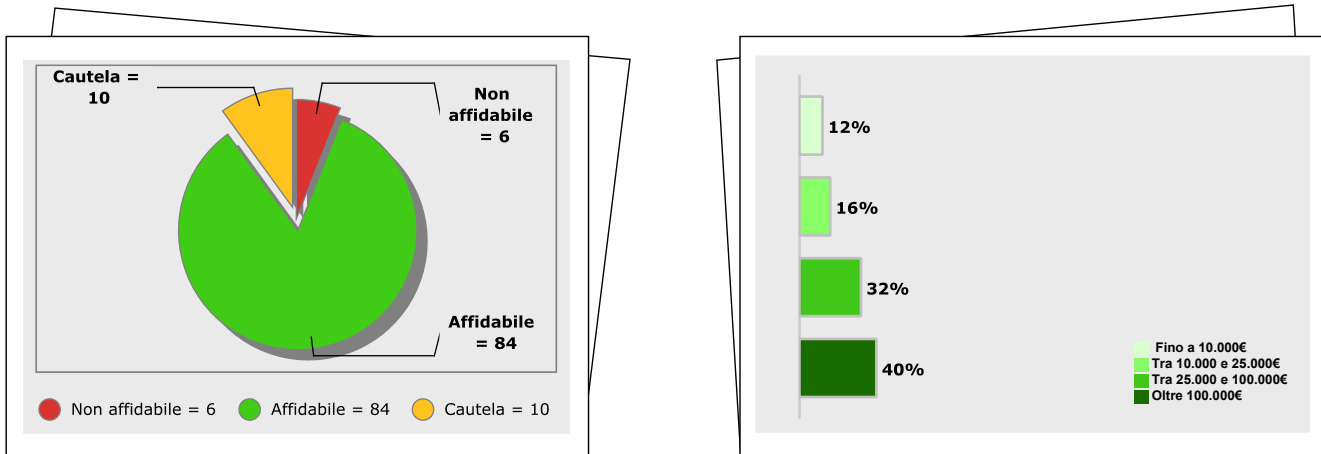
0 - 0.4	Rischio Basso
0.41 - 0.57	Rischio inferiore alla Media
0.58 - 0.63	Rischio nella Media
0.64 - 0.7	Rischio superiore alla Media
> 0.7	Rischio elevato

Grado di Affidabilità - comparazione settoriale

Nel grafico si confronta l'azienda con le altre imprese operanti nello stesso settore. Tale confronto permette di compararne il grado di affidabilità della domandata con il valore medio del GDA delle società aventi la stessa natura giuridica, raggruppate sia a livello regionale che a livello nazionale.



Analizzando le aziende operanti nello stesso settore sulle quali è stata elaborata un'informazione economica siamo in grado di presentare le seguenti distribuzioni settoriali.



Il pie chart presenta la distribuzione settoriale del rischio, mentre il grafico a barre presenta la distribuzione % delle imprese classificate come affidabili.

[Relazione sulla gestione](#)[Bilancio in excel in IV° direttiva](#)Bilanci depositati/disponibili: [Clicca qui](#)

Conto economico

	31/12/2007	31/12/2008	08/07 (%)	31/12/2009	09/08 (%)
Ricavi	1.881.540	2.373.068	26,12	2.286.030	-3,67
Variazione Rimanenze	0	0	n.c.	0	n.c.
Variazione Lavori	n.d.	n.d.	n.c.	n.d.	n.c.
Incem. imm. per lavori interni	618	2.622	324,08	2.186	-16,62
Valore della produzione	1.882.159	2.375.690	26,22	2.288.216	-3,68
Acquisti	1.330.709	1.790.687	34,57	1.605.072	-10,37
Variazione materie	2.330	-13.303	-670,90	10.537	179,21
Spese generali	492.071	571.498	16,14	626.697	9,66
Costo del personale	13.383	16.649	24,40	20.247	21,62
Margine operativo lordo	43.665	10.159	-76,73	25.663	152,61
Ammort. svalutaz. accant.	14.791	26.920	82,01	40.246	49,50
Accantonamenti	15.037	3.311	-77,98	4.098	23,74
Risultato operativo	13.838	-20.073	-245,06	-18.680	6,94
Saldo prov/oneri finanziari	25.083	8.641	-65,55	21.700	151,13
Proventi finanziari	39.176	42.211	7,75	42.247	0,09
Oneri finanziari	14.093	33.570	138,21	20.548	-38,79
Saldo prov/oneri non caratter.	1.971	25.198	1.178,61	18.551	-26,38
Rettifiche attività finanziarie	-1.743	12	100,70	-15.780	-128.849,90
Risultato attività straordinarie	315	19	-94,04	1.940	10.230,42
Risultato prima delle imposte	39.464	13.797	-65,04	7.731	-43,97
Imposte sul reddito d'esercizio	9.760	-2.191	-122,45	-8.699	-297,01
Risultato d'esercizio	29.704	15.988	-46,17	16.429	2,76
Rettifiche e accantonamenti	0	0	n.c.	0	n.c.
Utile/perdita	29.704	15.988	-46,17	16.429	2,76
Cash flow	44.495	42.909	-3,56	56.675	32,08

	31/12/2007	31/12/2008	08/07 (%)	31/12/2009	09/08 (%)
Attivo	1.362.216	1.960.079	43,89	1.787.651	-8,80
Attivo fisso	725.745	963.344	32,74	1.031.635	7,09
Immobilizzazioni Immateriali	10.815	14.904	37,81	23.276	56,17
Immobilizzazioni Materiali	24.218	185.219	664,80	126.578	-31,66
Immobilizzazioni Finanziarie	690.712	763.220	10,50	881.781	15,53
Attivo corrente	636.471	996.735	56,60	756.016	-24,15
Rimanenze	29.921	43.702	46,06	33.165	-24,11
Crediti clienti	453.766	678.509	49,53	573.113	-15,53
Altre attività a breve	152.784	274.524	79,68	149.738	-45,46
Passivo	1.362.216	1.960.079	43,89	1.787.651	-8,80
Patrimonio netto	371.609	581.259	56,42	734.438	26,35
Capitale sociale	8.180	8.739	6,84	9.080	3,90
Altro	363.430	572.520	57,53	725.358	26,70
Passivo a m/l termine	497.571	707.811	42,25	579.108	-18,18
Debiti verso banche	479.500	699.500	45,88	570.200	-18,48
Altri Debiti	18.071	8.311	-54,01	8.908	7,18
Passivo corrente	493.035	671.010	36,10	474.106	-29,34
Debiti verso banche	5.109	8.653	69,36	34.390	297,44
Debiti verso fornitori	382.488	451.351	18,00	292.991	-35,09
Altri Debiti	105.438	211.006	100,12	146.726	-30,46



Indici e Incidenze

	31/12/2007	31/12/2008	31/12/2009	media settore 2009
Indice indebitamento	2,67	2,37	1,43	1,71
Debiti a breve su fatturato (%)	26,20	28,28	20,74	49,05
Indice indipendenza finanziaria	0,27	0,30	0,41	0,36
Indice dipendenza dalle banche	0,50	0,52	0,58	0,24
Indice disponibilita' (Current ratio)	1,29	1,49	1,59	0,82
Indice liquidita' (Acid test)	1,23	1,42	1,52	0,75
Capitale circolante netto (migliaia di euro)	143.436	325.726	281.910	-
Margine di tesoreria (migliaia di euro)	113.515	282.023	248.745	-
Margine di struttura (migliaia di euro)	-354.136	-382.085	-297.197	-
Indice garanzia debiti m/l	1,51	1,38	1,81	-
Indice equilibrio finanziario m/l	1,20	1,34	1,27	-
Elasticit� investimenti	1,88	2,03	1,73	-
Grado di elasticita' investimenti	0,47	0,51	0,42	-
Durata media crediti (gg)	87	103	90	79
Durata media scorte (gg)	8	9	7	18
Durata media debiti (gg)	75	69	47	62
Costo produzione su valore produzione (%)	98,47	100,71	100,64	-
Consumi materie su costi produzione (%)	71,93	74,29	70,16	-
Spese generali su costo produzione (%)	26,55	23,89	27,21	-
Costo lavoro su costo produzione (%)	0,72	0,70	0,88	-
Ammor. e svalut. su costo produzione (%)	0,80	1,13	1,75	-
Oneri finanz. su fatturato (%)	0,75	1,41	0,90	1,89
Valore produzione per dipendente (migliaia di euro)	11.900	7.726	5.200	-
Ricavi per dipendente (migliaia di euro)	11.896	7.717	5.196	-
Valore aggiunto per dipendente (migliaia di euro)	361	87	104	-
Costo del lavoro per dipendente (migliaia di euro)	85	54	46	-
Utile (perdita) per dipendente (migliaia di euro)	188	52	37	-
Cash-flow (migliaia di euro)	44.495	42.909	56.675	-
Incid. recup. imm. materiali su cash-flow (%)	183,72	23,17	44,77	-
R.O.S. (%)	0,74	-0,85	-0,82	7,27
R.O.I. (%)	1,02	-1,02	-1,04	6,51
R.O.E. (%)	8,69	2,83	2,29	11,82
Numero dipendenti	158	308	440	-



Commento all'analisi di bilancio

Dall'analisi comparata dei bilanci relativi agli esercizi 2007, 2008 e 2009, opportunamente riclassificati, emerge quanto segue:

Il totale attivo dello stato patrimoniale al 31/12/2009 ammonta a 1.787.651 migliaia di euro, registrando un forte decremento dell' 8,80% rispetto all'esercizio precedente. Alla stessa data l'attivo patrimoniale presenta un capitale circolante di 756.016 migliaia di euro

(-24,15%) e un capitale immobilizzato salito a 1.031.635 migliaia di euro (+7,09%). Il passivo evidenzia invece un patrimonio netto pari a 734.438 migliaia di euro (+26,35%) e un totale delle esposizioni debitorie di 1.053.214 migliaia di euro (-23,61%), di cui i debiti a breve termine rappresentano il 45,02%.

Nel corso del triennio esaminato la struttura patrimoniale ha registrato una variazione complessiva del +31,23%.

Il conto economico pone in evidenza che la società nell'esercizio 2009 ha realizzato un fatturato di 2.286.030 migliaia di euro, in lieve flessione del 3,67% in confronto a quello conseguito nell'esercizio precedente. Lo stesso bilancio si è chiuso con un utile di 16.429 migliaia di euro, il 2,76% in più rispetto al 2008. Il cash-flow generato nel corso dell'esercizio in esame è positivo per 56.675 migliaia di euro.

L'analisi degli indici di bilancio indica un sostanziale equilibrio finanziario a breve termine con favorevoli indici di liquidità, sia nella forma più ampia, compressiva del magazzino (Current ratio =1,59), che nella forma più ristretta e cioè al netto dello stesso magazzino (Acid test =1,52). Decisamente contenuto l'indebitamento in rapporto al capitale proprio (1,43): l'adeguatezza delle disponibilità finanziarie consente il contenimento delle esposizioni debitorie sia bancarie che commerciali.


I valori che indicano la dilazione media degli incassi e dei pagamenti mostrano un divario di 43 giorni a sfavore della società, ovvero la velocità con cui si rinnovano i debiti supera quella con cui si rinnovano i crediti della stessa società.

L'incidenza del risultato d'esercizio rispetto al fatturato è passata dal +0,67% del 2008 al +0,72% del 2009. L'indice di redditività del capitale proprio (ROE) evidenzia un peggioramento (+2,83% nel 2008 e +2,29% nel 2009) collocandosi nettamente al di sotto del rendimento medio ottenuto dagli investimenti finanziari alternativi.



Indice di solidità finanziaria

■ Score



La società di vostro interesse evidenzia in data 31/12/2009 un ISF **OTTIMO** (8,90).



In base all'analisi dei documenti a supporto del Bilancio vengono raccolte le principali informazioni a carattere negativo.
Per richiedere il bilancio ottico, seleziona la data di chiusura in testa alla colonna.

Descrizione	<u>31.12.2009</u>
Elementi di crisi o difficoltà per l'azienda	n.d.
Modifiche nei criteri di valutazione delle poste di bilancio	n.d.
Rinegoziazioni delle esposizioni debitorie dell'azienda	n.d.
Riduzione del personale, esodi, mobilità, prepensionamenti, ecc.	n.d.
Ricorso ad altri ammortizzatori sociali per il personale	n.d.
Contenziosi in essere, potenziali o conclusi	n.d.
Segnalazioni, rilievi e richiami di informativa del Collegio Sindacale e/o dei Revisori	n.d.
Procedure e liquidazioni relative ad imprese connesse con l'azienda	n.d.
Non sono stati rilevati elementi negativi a carico	



Sull'azienda in esame sono pervenute 67 richieste negli ultimi 6 mesi (dati aggiornati al 03/07/2010)

Interrogazioni sull'Impresa per Categoria di Clienti

Mese/anno	Banche/Finanziarie	Imprese	Altri	
Gennaio '10	10	1	1	
Febbraio '10	11	5	1	
Marzo '10	8	3	0	
Aprile '10	6	5	0	
Maggio '10	7	0	0	
Giugno '10	8	1	0	

Note:

In Banche e Finanziarie sono considerate tutte le società di intermediazione monetaria e finanziaria. Per Imprese si intendono le aziende di produzione, commercializzazione e servizi. La classe Altri è costituita prevalentemente da professionisti e privati ed in minor misura da uffici di pubblica amministrazione ed aziende di servizi alle persone.



Alfa si configura oggi tra i primi operatori privati Italiani nel mercato nazionale dell'energia elettrica e del gas naturale, facente capo in ultima analisi, al Gruppo BIG - ROSSI, azionista di maggioranza. E' gestita ed amministrata con dinamismo e con costante attenzione alle evoluzioni del mercato. Nel settore elettrico produce nei suoi impianti di generazione, importa inoltre da alcuni paesi Europei confinanti; partecipa alla "Borsa Elettrica" (IPEX - Italian Power Exchange) e vende energia elettrica ai clienti finali distribuiti su tutto il territorio nazionale, offrendo servizi integrati di efficienza energetica. Nel settore del gas naturale importa direttamente dai paesi produttori, operando sul Punto di Scambio Virtuale (PSV, il luogo virtuale di scambio di gas fra operatori) e vendendo gas ai clienti Italiani. Il trend commerciale in crescita è proseguito negli ultimi anni, portando il volume affaristico su livelli ragguardevoli, trend confermato anche per il 2009. Sotto il profilo finanziario si rileva un assetto ben equilibrato, mantenendo un contenuto livello di indebitamento complessivo. In sede di disimpegno tende a far valere il proprio potere contrattuale, assolvendo spesso il dovuto oltre i termini concordati, evitando tuttavia di dare luogo ad irregolarità. Patrimonialmente solida, si ritiene ammissibile ad esposizioni fiduciarie; vale per gli impegni che assume.



Ultima variazione camerale registrata	14/06/2010	
Elenco soci depositato il	13/05/2010	
Elenco partecipazioni al	31/12/2009	
Controlli insolvenze effettuati il	24/06/2010	
Data chiusura bilancio	31/12/2009	
Data Aggiornamento Gruppi	30/06/2008	

Per ulteriori informazioni dettagliate sull'impresa, potete selezionare l'argomento per visualizzare i dettagli contenuti all'interno del documento da fonte ufficiale:

- [L'attività svolta](#)
- [Le sedi cessate](#)
- [Statuto](#)
- [Tutte le notizie storiche in dettaglio](#)
- [Il sistema di amministrazione e controllo](#)
- [Il collegio sindacale](#)
- [Albi, Ruoli e Licenze](#)

AVVERTENZA <<Il richiamo al termine "Gruppo" non ha alcuna valenza né conseguenza giuridica essendo utilizzato a fini meramente pratici per una più immediata lettura della informazione.

Lo stesso termine, pertanto, potrebbe essere utilizzato in questo documento anche in assenza di un'attività di direzione e coordinamento da parte di un soggetto controllante (holding anche "personale" o capogruppo) nei confronti di altre società.>>

Questo rapporto è fornito sotto forma confidenziale. Il richiedente è responsabile, sia penalmente che civilmente, dei danni conseguenti a divulgazioni fatte direttamente o per suo tramite. Si declina qualsiasi responsabilità per eventuali errori informativi, anche se commessi dai nostri dipendenti o corrispondenti.

Informazione realizzata da
Cerved Group S.p.a.